

Index

1. Règlement interne des consignes d'hygiène	3
2. Procédé de lavage et désinfection des mains	4
3. Installations des règles d'hygiène / camions de transports / bâtiment	5
Espaces sanitaires	5
Table de travail / réparation / machines / plaques de sol	5
Sols zone sale	5
Tunnel de lavage	6
Moyen de transports / transport intern	6
Machine relieuse	6
Essoreuse / réservoir d'eau	7
Presse	7
Sols zone propre	7
Camions de transport	7



1. Règlement interne des consignes d'hygiène

1. Soignée votre hygiène buccale-, corporelle- et capillaire ; cheveux, barbe et moustache : court et soigné, les cheveux sont toujours attachés ou le port d'une protection capillaire est obligatoire
2. Les ongles doivent être propre et coupés court, sans vernis à ongles ou faux-ongles.
3. Les bijoux, piercings visible, montre et objets personnel sont interdits, excepté une alliance plate
4. Portez des vêtements de travail propre. Le port de vêtements de travail de et jusqu'à la maison est interdit.
Zone sale : les vêtements propres et sales doivent toujours être tenus séparément
5. Veuillez toujours porter d'une manière correcte : les vêtements de travail obligatoire ainsi que les protections personnelles obligatoires (par ex. gants)
Les vêtements usés ou abimés doivent être réparés ou échangés : demander chez le responsable service
6. Se laver et désinfecter correctement les mains
Quand: Avant et après les repas
Après chaque visite au toilettes
A l'entrée et à la sortie de la zone sale
En fin de journée de travail
Comment : Eau + savon + désinfection hygiénique des mains,
Voir la procédure lavage des mains page 4
Avec Quoi : Kenoderm/Kenosept-G
Qui : Chacun
7. Les plaies et petites blessures doivent être soignées et couvertes d'un sparadrap de l'entreprise
8. Travaillez avec ordre et netteté. Suivez toujours les instructions pour nettoyer et désinfecter
9. Les friandises, la nourriture et les médicaments sont interdits dans la blanchisserie et la cave
10. Interdiction de fumer dans tout l'immeuble
11. Les produits chimiques (nettoyage, désinfection, entretien) se conservent uniquement dans leur emballage d'origine
12. Les effets personnel sont interdits dans la blanchisserie
13. Boisson (de l'eau) est seulement tolérée si elle peut être conservée dans une bouteille en plastique et fermée. Les bouteilles plastiques doivent toujours être fermées après usage et placées en dehors des équipements/des machines
14. En cas de verre brisé, appliqué la politique du verre
15. Le verre par ex. cadres photos, miroirs sont interdits dans la blanchisserie et la cave
16. Employez seulement les produits de lavages et d'entretiens qui sont mis à votre disposition par St Joris
17. Les déchets doivent être déposés obligatoirement dans les poubelles correspondantes
18. Laver soi-même ses vêtements de travail est interdit
19. Suivez toujours correctement les procédures et instructions
20. Relavage : linge lavé ainsi que vêtements qui ont touché le sol, doivent être relaver.



2. Procédure de lavage et désinfection des mains

COMMENT SE DÉSINFECTER LES MAINS avec une solution hydroalcoolique ?



1a Appliquez le produit dans le creux de la main pour couvrir l'ensemble des mains



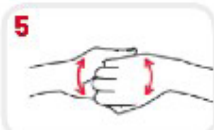
2 Frictionnez les mains paume contre paume



3 Frictionnez la paume de la main droite sur le dos de la main gauche et la paume de la main gauche sur le dos de la main droite



4 Frictionnez la paume de votre main droite sur le dos de votre main gauche en entrelaçant vos doigts et vice versa



5 Placez la face arrière des doigts dans la paume de la main opposée et frictionnez les doigts par un mouvement aller/retour contre cette paume



6 Frictionnez bien le pouce de chaque main avec la paume de l'autre main



7 Frictionnez le bout des doigts de chaque main en tournant dans la paume de l'autre main.



8 Rincez vos mains à l'eau



9 Séchez vos mains avec une serviette à usage unique



10 Fermez le robinet avec la serviette

20 à 30 sec



40 à 60 sec



3. Consigne d'hygiène installations / camions / bâtiments

Espaces sanitaires

Toilettes et lavabos

Quand journalièrement;
Comment Nettoyer avec le matériel approprié;
Avec quoi Nettoyant tout usage ;
Qui Le service de nettoyage.

Sols espaces sanitaires et réfectoire

Quand 1 x / jour brosser;
Comment Brosse / aspirateur;
Qui Le service de nettoyage.

Quand 1 x / semaine nettoyer;
Comment Serpillière;
Avec quoi Nettoyant tout usage ;
Qui Le service de nettoyage.



Tables de travail / réparation / machines plaques de sol / calandres et plieuses

Quand En fin de temps de travail
Comment Vaporiser le plan de travail et essuyer après 5 min.
 avec un tissu propre;
Avec quoi Produit désinfectant;
Qui Le personnel.

Quand Grand entretien chaque semaine
Comment Dépoussiérer toute les machines avec de l'air comprimé;
Avec quoi Air comprimé et loque de poussière;
Qui Le service d'entretien.

Quand Journalièrement avant le temps de travail
Avec quoi Brosse / raclette;
Qui Le personnel du zone sale.



Sols zone sale

Quand 1 x / jour brosser en fin de temps de travail
Avec quoi Brosse / raclette;
Qui Le personnel du zone sale.

Quand 1 x / semaine
Comment Machine à récurer;
Avec quoi Nettoyant tout usage;
Qui Le service d'entretien St-Joris.



Tunnel de lavage

Quand 1x/jour fin de temps de travail;
Comment Nettoyage intense des tunnels de lavage avec eau et chiffon;
Avec quoi Nettoyant tout usage;
Qui Le personnel blanchisserie.

Quand Entretien des tunnels chaque semaine ;
Comment Nettoyage intense des tunnels de lavage avec eau et chiffon;
Avec quoi Nettoyant tout usage;
Qui Le service d'entretien.



Moyen de transport / Table de travail

Bandes transporteuses

Quand Chaque semaine;
Comment Vaporiser la surface avec un désinfectant;
Avec quoi Désinfectant;
Qui Le service d'entretien.

Tables de travail

Quand Chaque jour fin de temps de travail;
Comment Vaporiser le plan de travail avec désinfectant et sécher après 5 min. avec un tissu propre;
Avec quoi Désinfectant;
Qui Le personnel blanchisserie.



Chariot à linge

Quand Chaque passage de la zone sale à la zone propre;
 Attention: aussi lorsque le textile n'a pas été lavé avec un désinfectant;
Comment Désinfection via le lavoir conteneur
Avec quoi Désinfection thermique;
Qui Le service d'entretien.

Conteneur

Quand Après l'emploi dans la zone sale
Comment Désinfection via le lavoir conteneur
Avec quoi Désinfection thermique;
Qui Le personnel blanchisserie



Machine lieuse

Quand Chaque jour fin de temps de travail;
Comment Vaporiser le plan de travail avec désinfectant et sécher après 5 min. avec un tissu propre;
Avec quoi Désinfectant;
Qui Le personnel.

Essoreuse – réservoir d'eau

Quand	Entretien chaque semaine;
Comment	Vider le réservoir d'eau de l'essoreuse, nettoyer et désinfecter;
Avec quoi	Nettoyant tout usage; Désinfectant;
Qui	Le service d'entretien.




Presse

Presse

Quand	chaque semaine;
Comment	nettoyer la presse + désinfecter;
Avec quoi	Nettoyant tout usage; Désinfectant;
Qui	Le service d'entretien.

Réservoir d'eau de la presse

Quand	chaque semaine;
Comment	vider l'eau du réservoir, nettoyer et désinfecter;
Avec quoi	Nettoyant tout usage; Désinfectant;
Qui	Le service d'entretien



Sols zone propre

Quand	1 x / jour brosser en fin de temps de travail;
Avec quoi	Brosse / raclette;
Qui	Le personnel.

Quand	1 x / semaine nettoyer;
Comment	Machine à récurer;
Avec quoi	Désinfectant;
Qui	Le service nettoyage et d'entretien




Camions

Quand	1x par semaine;
Comment	Côté extérieur : nettoyant haute pression avec savon; Côté intérieur : désinfection des côtés et du sol;
Avec quoi	Désinfectant;
Qui	Les chauffeurs.

St-Joris s.a.
Rue Emile Beauduin 11
3890 Jeuk

tél. 011-70 58 70
info@stjoris.eu
www.stjoris.eu



We invest in our customers

St. Joris